

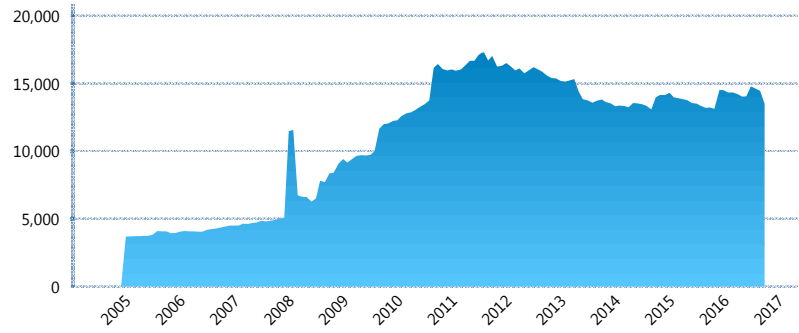
I. INFORMACIÓN FINANCIERA

I) Detalles del Fondo

Detalles del Fondo	
Razón Social	Siefore SURA Básica 1, S.A. de C.V.
Inicio de Operaciones	23/09/2004
Tipo de Fondo	Básica
Clave Bolsa	SURASB1
Activos Administrados *	13,508
ISIN	MX54SUOD0021
Comisión Anual	1.07%
Administrador	Afore SURA, S.A. de C.V.
Director General	Lic. Enrique Ernesto Solórzano Palacio
Presidente del Consejo	Luis Fernando Ojalvo Prieto

Activos Administrados *

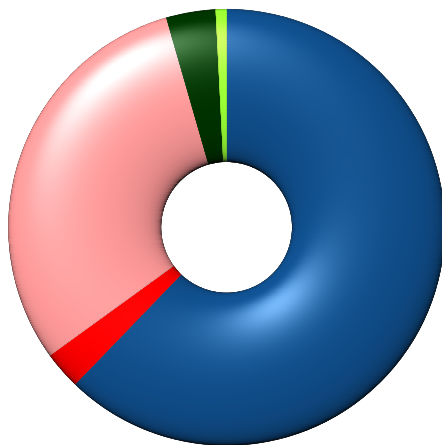
\$13,508



*Cifras en millones de pesos

Contiene el efecto de fusiones, cortes transversales y transferencias por edad. Para mayor información consultar: <http://www.consar.gob.mx/gobmx/Aplicativo/Factsheets/EC/ECSAR.pdf>

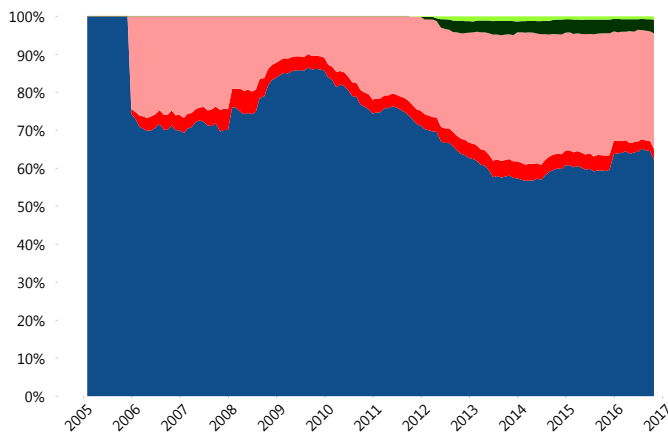
II) Inversiones



Deuda Gubernamental	62.22%
Deuda Internacional	2.80%
Deuda Nacional	30.52%
Renta Variable Internacional	3.66%
Renta Variable Nacional	0.80%

Tipo de Instrumento		SURA (SB1)	Sistema Básicas 1**
Renta Variable Nacional	Renta Variable Nacional	0.80%	1.31%
	Total	0.80%	1.31%
Renta Variable Internacional	Renta Variable Internacional	3.66%	2.16%
	Total	3.66%	2.16%
FIBRAS	FIBRAS	0.00%	0.61%
	Total	0.00%	0.61%
Deuda Nacional	Alimentos	0.12%	0.66%
	Automotriz	0.00%	0.01%
	Banca de Desarrollo	1.84%	2.53%
	Bancario	2.70%	2.01%
	Bebidas	0.60%	0.79%
	Cemento	0.00%	0.03%
	Centros Comerciales	0.03%	0.07%
	Consumo	0.15%	0.77%
	Deuda CP	0.00%	0.04%
	Empresas Productivas del Estado	3.49%	4.89%
	Estados	0.60%	1.63%
	Europeos	5.55%	3.20%
	Grupos Industriales	1.43%	0.94%
	Infraestructura	5.81%	5.28%
	Otros	1.07%	1.20%
	Papel	0.39%	0.29%
	Serv. Financieros	0.51%	0.35%
Telecom	1.36%	1.50%	
Transporte	0.47%	0.32%	
Vivienda	4.40%	3.56%	
Total	30.52%	30.07%	
Deuda Internacional	Deuda Internacional	2.80%	1.78%
	Total	2.80%	1.78%
Deuda Gubernamental	BONDESD	0.00%	0.16%
	BONOS	15.57%	10.84%
	BPA182	0.00%	1.84%
	BPAS	0.00%	0.03%
	CBIC	9.22%	4.28%
	CETES	0.00%	1.35%
	REPORTO	3.96%	1.64%
	UDIBONO	33.18%	42.48%
	UMS	0.29%	1.44%
	Total	62.22%	64.07%
	Total	100.00%	100.00%

Evolución de Inversiones



Deuda Gubernamental	Renta Variable Nacional
Deuda Internacional	
Deuda Nacional	
Renta Variable Internacional	

**Considera las inversiones de todo el grupo de SIEFORES Básicas 1
Cifras al cierre de octubre de 2016

III) Desempeño

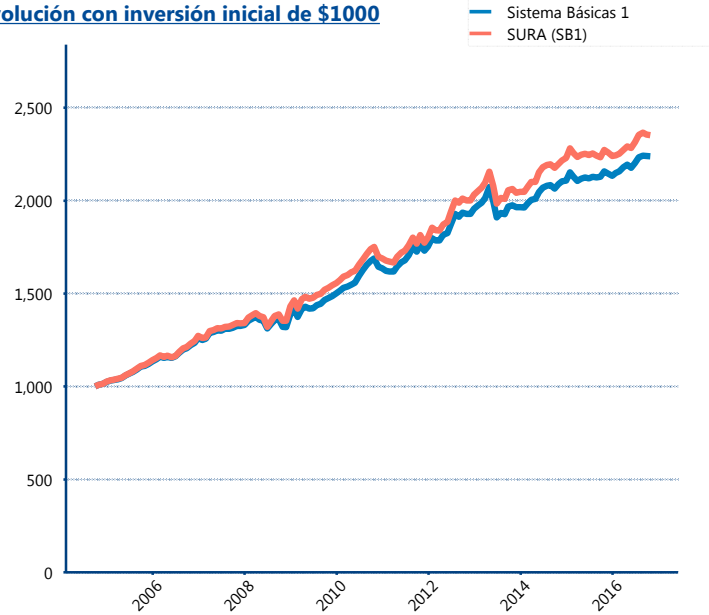
Rendimiento Bolsa

Tipo	SURA (SB1)	Sistema Básicas 1
1 año	3.46%	3.71%
2 años	3.38%	3.48%
3 años	4.41%	4.18%
5 años	5.17%	4.76%

Indicador de Rendimiento Neto

Siefore	IRN %
SURA (SB1)	4.06%
PensionISSSTE (SB1)	4.03%
Coppel (SB1)	3.86%
XXI-Banorte (SB1)	3.83%
Azteca (SB1)	3.75%
Principal (SB1)	3.73%
Profuturo (SB1)	3.59%
Metlife (SB1)	3.52%
Inbursa (SB1)	3.49%
Banamex (SB1)	3.40%
Invercap (SB1)	3.05%
Promedio Simple	3.66 %
Promedio Ponderado	3.74 %

Evolución con inversión inicial de \$1000



Construido con el precio de la Siefore registrado en la Bolsa Mexicana de Valores

IV) Medidas de sensibilidad y riesgos

Evolución del Plazo Promedio Ponderado

